






ETU Triathlon Junior European Cup – Finals

Nemenkénti eredménylista

Men

Hely.	Kat.h.	Rsz	Név	Nemzet.	Úszás	Depó 1	Kerékpár	Depó 2	Futás	Cél idő
1	48		Soós Gergő	HUN 	6:24	0:59	19:06	0:24	11:02	37:53
2	54		Yoav Avidgor	ISR 	6:44	1:00	18:43	0:24	11:09	37:58
3	44		Franco Pesavento	ITA 	6:29	1:03	18:58	0:23	11:11	38:02
4	43		Lehmann Bence	HUN 	6:24	1:01	19:02	0:24	11:20	38:09
5	41		Jonas Osterholt	GER 	6:30	0:57	18:59	0:24	11:27	38:16
6	42		Nicholas Quenet	RSA 	6:26	1:01	19:05	0:22	11:27	38:18
7	45		Karai Botond	HUN 	6:35	0:58	18:54	0:23	11:36	38:25
8	50		Kovács Balázs	HUN 	6:43	0:57	18:52	0:25	11:37	38:32
9	47		Majoros Csaba	HUN 	6:50	0:59	18:41	0:23	11:44	38:35
10	57		Oliver Gorges	LUX 	6:46	0:57	18:47	0:23	11:45	38:37
11	69		Kanyik András	HUN 	6:52	0:57	18:40	0:23	11:48	38:39
12	53		Arany Attila	HUN 	6:33	0:59	18:59	0:23	11:47	38:40
13	59		Lukas Gstaltner	AUT 	6:45	1:01	18:40	0:24	11:54	38:41
14	60		Carlos Oliver Vives	ESP 	6:53	0:58	18:39	0:23	11:56	38:46
15	63		Leon Pauger	AUT 	6:29	0:54	19:05	0:27	11:54	38:48
16	49		Valerio Cattabriga	ITA 	6:31	0:58	18:57	0:22	12:08	38:54
17	65		Ben De La Porte	RSA 	6:40	0:57	18:55	0:26	11:59	38:57
18	58		Oscar Coggins	HKG 	6:32	1:02	18:56	0:27	12:10	39:05
19	55		Dylan Nortje	RSA 	6:37	1:03	18:53	0:24	12:12	39:07
20	62		Ferencz Ábel	HUN 	6:42	0:57	18:52	0:25	12:13	39:08
21	52		Tjebbe Kaindl	AUT 	6:50	0:59	18:40	0:24	12:27	39:17
22	66		Youri Keulen	NED 	7:06	0:57	18:27	0:22	12:34	39:23
23	70		Papp Tamás	HUN 	6:27	1:02	19:02	0:23	12:39	39:31
24	68		Tóth Milán	HUN 	6:29	1:02	19:02	0:24	12:43	39:39
25	67		Fróna Ákos	HUN 	6:34	1:00	18:59	0:27	12:59	39:57
26	46		Anton Schiffer	GER 	6:51	1:02	18:36	0:26	13:10	40:03
27	56		Luka Grgoric	CRO 	7:02	0:56	18:33	0:24	13:38	40:31
28	71		Stijn Jansen	NED 	6:56	1:00	18:39	0:26	14:14	41:14
29	64		Hennadii Anzin	UKR 	6:46	1:04	19:14	0:28	14:08	41:39
	61		Luka Paliska	CRO 	6:47	1:00	—	—	—	—

ETU Triathlon Junior European Cup – Finals

Nemenkénti eredménylista

Women

Hely.	Kat.h.	Rsz	Név	Nemzet.	Úszás	Depó 1	Kerékpár	Depó 2	Futás	Cél idő
1		59	Bukovszki Tünde	HUN 	7:05	1:02	20:41	0:26	12:40	41:50
2		48	Putnóczki Dorka	HUN 	6:32	1:04	20:51	0:27	13:11	42:03
3		42	Daryna Moskalenko	AZE 	7:11	1:03	20:31	0:26	12:54	42:03
4		51	Kristina Jesenska	SVK 	7:11	1:03	20:32	0:30	12:56	42:11
5		49	Sara Guerrero Manso	ESP 	7:01	1:08	20:38	0:27	13:08	42:20
6		43	Lina Völker	GER 	7:12	1:05	20:28	0:26	13:15	42:23
7		47	Petrov Dorottya	HUN 	7:01	1:02	20:43	0:27	13:14	42:25
8		57	Therese Feuersinger	AUT 	6:35	1:06	20:46	0:28	13:44	42:36
9		41	Bicsák Flóra	HUN 	7:26	1:02	21:19	0:25	12:36	42:45
10		54	Jakab Ilka	HUN 	7:09	1:02	20:35	0:25	13:42	42:52
11		52	Tania Molinari	ITA 	7:16	1:03	20:27	0:25	13:46	42:55
12		53	Grace Hoytink	AUS 	6:55	1:07	20:44	0:24	13:52	42:59
13		50	Soós Fanni	HUN 	7:30	0:59	21:16	0:27	12:55	43:04
14		45	Anne Struijk	AUT 	7:12	1:00	20:32	0:24	13:58	43:04
15		65	Mátyus Lili	HUN 	7:11	1:06	20:29	0:26	14:10	43:20
16		70	Andreeane Brière-Dulude	CAN 	7:09	1:04	20:32	0:26	14:15	43:24
17		46	Fuchs Dóra	HUN 	7:24	1:02	21:18	0:27	13:29	43:38
18		61	Caterina Cassinari	ITA 	7:08	1:10	21:29	0:29	13:31	43:45
19		58	Sara Moretti	ITA 	7:05	1:05	20:36	0:27	14:36	43:47
20		63	Botka Anikó	HUN 	7:14	1:03	21:27	0:26	13:45	43:54
21		68	Yaheli Rochell	ISR 	7:29	1:01	21:14	0:25	13:55	44:02
22		69	Szegedi Sára	HUN 	7:07	1:04	20:36	0:28	14:55	44:08
23		67	Hagar Cohen Kalif	ISR 	7:33	1:00	21:09	0:27	14:12	44:20
24		55	Tjasa Vrtacic	SLO 	7:32	1:01	21:11	0:26	14:24	44:32
25		60	Henrika Parviainen	FIN 	7:16	1:06	21:26	0:28	14:39	44:53
26		62	Nyers Kamilla	HUN 	7:10	1:04	21:33	0:27	15:28	45:39
27		66	Lia Federbusch	ISR 	7:46	1:07	23:23	0:28	14:09	46:52
28		64	Ann-Sophie Chalifoux	CAN 	7:42	0:59	23:35	0:25	14:46	47:25
		44	Maude Elaine Le Roux	RSA 	7:31	1:02	21:13	0:25	—	—
		56	Jayme-Sue Vermaas	RSA 	7:14	1:05	21:29	0:23	13:47	43:55